

е

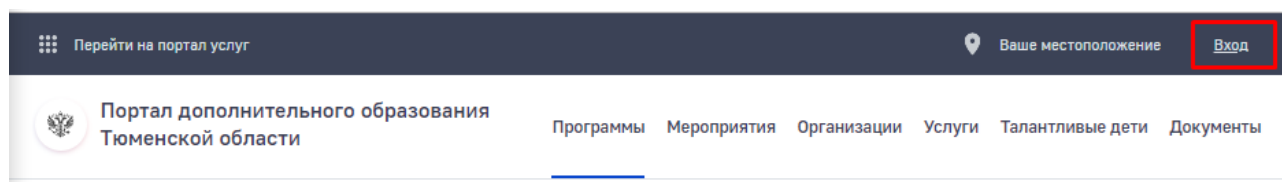


ЭЛЕКТРОННОЕ ДОПОЛНИТЕЛЬНОЕ ОБРАЗОВАНИЕ

Инструкция по записи на программу в системе edo.72to.ru

ШАГ 1 АВТОРИЗАЦИЯ

- Запустите на компьютере браузер и введите в адресной строке адрес edo.72to.ru;
- Откроется главная страница Портала дополнительного образования Тюменской области.
- Записаться на программу дополнительного образования будет возможно после прохождения процедуры авторизации.



ГОСУСЛУГИ Единая система идентификации и аутентификации

Вход
Навигатор ЭДО ТО

Телефон или почта **СНИЛС**

СНИЛС
|

Пароль

Чужой компьютер

Войти

[Я не знаю пароль](#)

Для авторизации:

1. Введите один из вариантов логина (номер мобильного телефона, адрес электронной почты или СНИЛС. Рекомендуемым способом авторизации является СНИЛС. Если авторизация производится через номер мобильного телефона, то в личном кабинете ЕСИА, необходимо указать адрес электронной почты или СНИЛС);
2. Пароль доступа;
3. Нажмите кнопку «**Войти**».

После успешного завершения авторизации в ЕСИА выполняется перенаправление на страницу, с которой был вызван переход к авторизации (главная страница Портала).

Для перехода к разделам Личного кабинета:

Для перехода к разделам Личного кабинета необходимо из выпадающего меню пользователя, расположенного в заголовке страниц Портала, выбрать пункт «Личный кабинет».

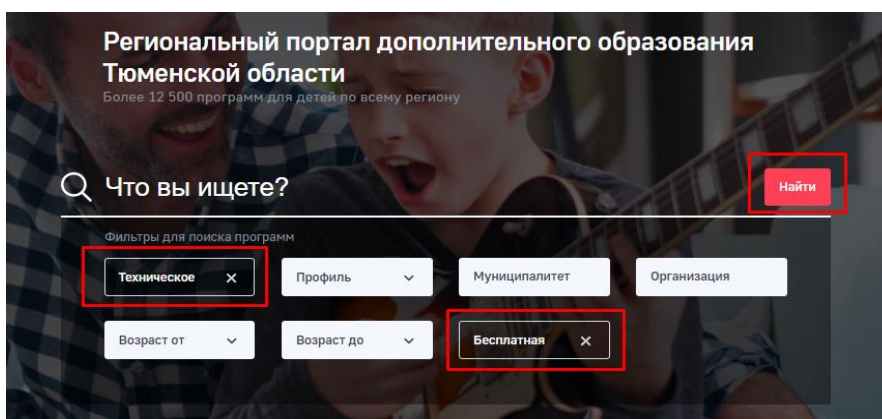
!!! Ограничения по использованию логинов:

- можно использовать СНИЛС только при наличии стандартной (проверенной) и подтвержденной учетной записи;

можно использовать адрес электронной почты / номер мобильного телефона только в том случае, если данные контакты были подтверждены.

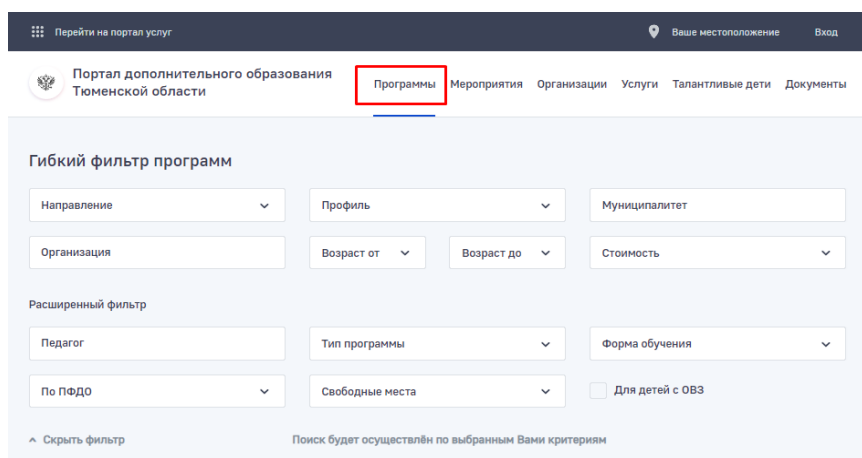
ШАГ 2 ПОИСК ПРОГРАММЫ

Найти программу на которую можно подать заявление, можно:



-С главной страницы портала, используя форму поиска, выбрав необходимые параметры или введя название программы, после чего нажать кнопку «Найти».

-После чего, выбрать необходимую программу из продолженных вариантов.



Через реестр «Программы», расположенный в верхнем меню портала, выбрав программу из всех опубликованных программ на портале, либо отфильтровав по необходимым параметрам.

3. Через карточку организации. Для этого необходимо в реестра «Организации» найти необходимую, используя строку поиска. В карточке организации, необходимо перейти в реестр

Источник: <https://edo.72to.ru/documents>

«Программы», где опубликованы программы доступные для записи в этой организации дополнительного образования.

МАУ ДО ДЮЦ «Авангард» города Тюмени

Количество программ: 19
Численность учащихся: 1589

Муниципальное автономное учреждение дополнительного образования
Детско-юношеский центр «Авангард» города Тюмени
625013, Тюменская обл, г Тюмень, ул. Энергетиков, д.45а

Информация **Программы** Преподаватели Достижения Галерея

Введите запрос

Найти

Расширенный поиск

Стоимость ▾

Направление ▾

Профиль ▾

Возраст от ▾

Возраст до ▾

Для детей с ОВЗ

Опубликованные программы: 24

Отображать по: 10 ×

Программа изостудии "Радуга"

Программа включает знакомство с различными художественными материалами. Даются начальные знания по основам рисунка, живописи, композиции.



✳ От 7 до 14 лет

🆓 Бесплатно

Спортивный туризм

Программа предусматривает знакомство со спортивным туризмом: пешеходным, лыжным, с



ШАГ 3 ЗАПИСЬ НА ПРОГРАММУ

Записаться на программы можно:

1. После поиска и выбора необходимой программы, необходимо нажать кнопку «Записаться», и заполнить все обязательные поля на форме.

2. Если запись происходит по этому маршруту, то программу необходимо выбрать из справочника «Наименование программы», в котором есть все опубликованные на портале программы, предварительно



Портал дополнительного образования
Тюменской области

Программы Мероприятия Организации Услуги Талантливые дети Документы

Главная / Программы

Спортивный туризм

Возраст: От 11 до 17 Размер группы: 10-20 человек

Форма обучения
Очная

Бесплатно

Записаться

Описание программы Расписание групп Отзывы Галерея Адреса

Источник: <https://edo.72to.ru/documents>

необходимо заполнить все
обязательные поля на форме.

Источник: <https://edo.72to.ru/documents>

ШАГ 3 ЗАПИСЬ НА ПРОГРАММУ

Следить за статусом подданного заявления на программу можно через Личный кабинет, в разделе «Мои заявки»

Личный кабинет ЭДО

1. После одобрения заявления и зачисления ребенка в группу, будет предоставлен доступ в личный кабинет системы «Электронное дополнительное образование». Доступ предоставляется после внесения сотрудником организации дополнительного образования, ваших данных в систему и зачисления ребенка в группу.

Для перехода в личный кабинет ЭДО, необходимо в личном кабинете портала нажать кнопку «Перейти в личный кабинет ЭДО»

